高压用/高压用

450B 快速接头
450B卡普拉

44.1MPa {450kgf/cm²} 油压用/油压用

最高使用压力	阀门构造	适用流体
44.1	双路开关型	OIL
44.1MPa {450kgf/cm²}	双路開閉型	工作油 作動油

管道为耐久性能良好的金属接触方式。带有套环塞子装置，安全牢靠。

- ●高压用快速接头，最高使用压力达44.1MPa {450kgf/cm²}。
- ●管道为不使用橡胶的金属接触式。耐久性能良好。
- ●脱离防止装置可抵御连接时的震动或冲击。
- ●插塞和套筒皆有金属接触式的自动开关阀门，防止分离时流体的流出。

阀芯为耐久性优良的金属接触方式。带有套环塞子装置，安全牢靠。

- ●最高使用压力44.1MPa {450kgf/cm²}的高压用的卡普拉。
- ●阀芯为橡胶的金属接触式。耐久性优良。
- ●接续时的振动或冲击即使对策也不会脱离防止机构，牢固保持。
- ●插塞·套筒皆为金属接触式的自动开关阀门，防止分离时流体的流出。


油压组件/油压ユニット

规格/仕様

主体材质/本体材質	特殊钢(镀镍)/特殊鋼(ニッケルめっき)			
安装螺纹尺寸/取付ねじサイズ	Rc 3/8・Rc 1/2			
最高使用压力 最高使用圧力 MPa {kgf/cm²}	44.1 {450}			
密封材质/シール材質 使用温度范围/使用温度範囲	密封材质/シール材質	表示记号/表示記号	使用温度范围/使用温度範囲	备注/備考
	丁腈橡胶/ニトリルゴム	NBR (SG)	−20℃～+80℃	标准材质/標準材質
	氟素橡胶/ふっ素ゴム	FKM (X-100)	−20℃～+180℃	订购产品/受注生産品
单独使用时的容许泄漏量/単体時の許容漏れ量	0.3MPa {3kgf/cm²} ：0.1mL/min			

推荐的最大紧固扭矩/推奨最大締付トルク N·m {kgf·cm}

安装螺纹尺寸/取付ねじサイズ	Rc 3/8	Rc 1/2
扭矩值/トルク値	40 {408}	85 {867}

流体的流向/流体の流れ方向

流体可从套筒侧、插塞侧任何一端流入。
流体はソケット側·プラグ側のどちらからでも流せます。

互换性/互換性

尺寸不同则不可连接。/サイズが異なる場合は接続できません。

最小断面积/最小断面積 (mm²)

产品型号/製品型式	450B-3SP	450B-4SP
最小断面积/最小断面積	37	66

真空用途适用性/真空用途適合性 1.3Pa {1×10⁻²mmHg}

套筒单独使用时/ソケット単体時	插塞单独使用时/プラグ単体時	连接时/接続時
—	—	可使用/使用可能

流量—压力损失特性图/流量—圧力損失特性図

[测定条件]〔測定条件〕 ●流体名称：工作油/流体名：作動油 ●温度：25℃±5℃
●动黏度/動粘度：32×10⁻⁶m²/s ●密度：0.87×10³kg/m³

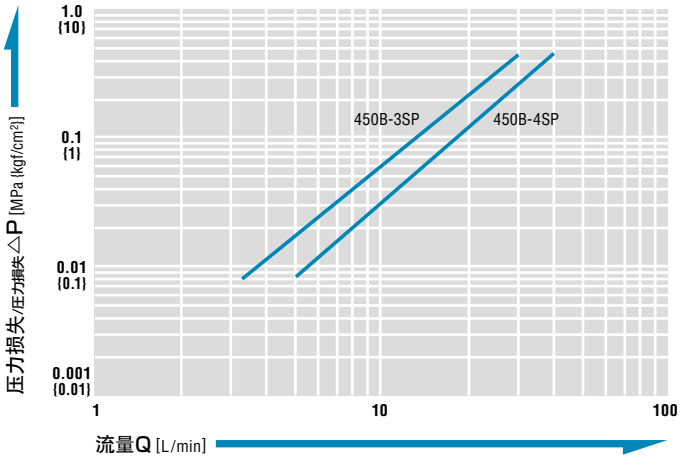

连接时的空气混入量/接続時の空気混入量 (mL)

产品型号/製品型式	450B-3SP	450B-4SP
空气混入量/空気混入量	1.43	3.44

因使用条件而各异。/空気混入量は使用条件によって異なります。

产品型号、尺寸表/製品型式·寸法表

插塞/プラグ 外螺纹安装用/おねじ取付用

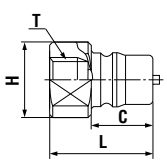

产品型号 製品型式	匹配的螺纹尺寸 相手側取付ねじサイズ	质量/質量 (g)	尺寸/寸法 (mm) L	C	H	T
450B-3P	R 3/8	95	37.5	22.5	二面24×φ28	Rc 3/8
※450B-4P	R 1/2	–	50	35	二面32×φ35	Rc 1/2

※为订购产品。/※は受注生産品です。

套筒/ソケット 外螺纹安装用/おねじ取付用

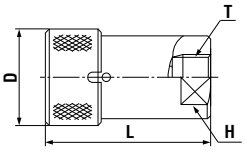

产品型号 製品型式	匹配的螺纹尺寸 相手側取付ねじサイズ	质量/質量 (g)	尺寸/寸法 (mm) L	φD	H	T
450B-3S	R 3/8	285	59.5	(36)	二面24	Rc 3/8
※450B-4S	R 1/2	–	85	(46)	二面36	Rc 1/2

※为订购产品。/※は受注生産品です。

●使用之前，请您务必通读尾页的“使用须知”以及制品附带的“注意提示、注意事项”。/ご使用の前に、巻末の「使用上のお願い」または製品添付の「注意書·注意事項」を必ずお読みください。